

# TECHNICAL SHEET

## REST



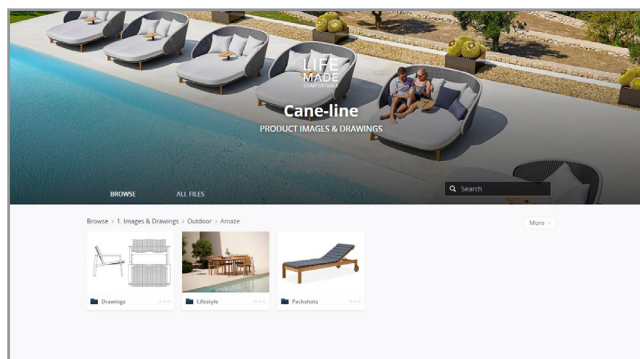
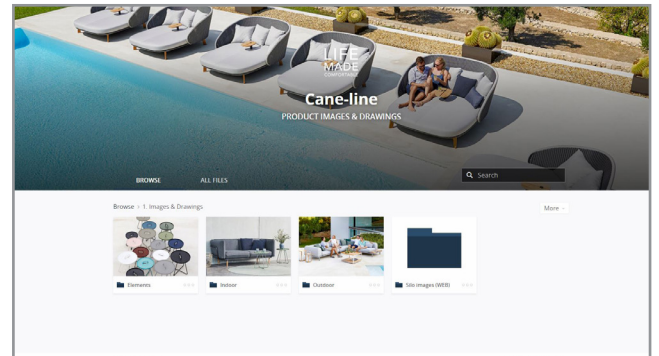
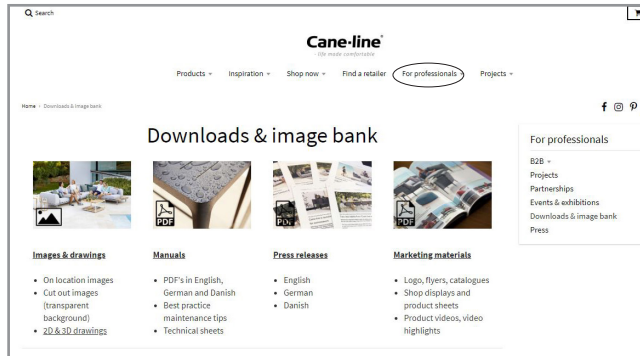
**Cane-line®**

# Download portal

Når du besøger vores hjemmeside, vil du finde en knap der hedder "Downloads". Når du trykker på denne, vil du få adgang til vores download center. Her finder du alle relevante filer, så som højt opløste billeder og 3D filer. Besøg siden: [www.cane-line.com/downloads](http://www.cane-line.com/downloads).

When you visit our website you will find a button called "Downloads". If you press that button you will access our downloadcenter. Here you can access all relevant files, such as high resolution images and 3D files. Visit the site: [www.cane-line.com/downloads](http://www.cane-line.com/downloads).

Wenn Sie unsere Website besuchen, finden Sie eine Schaltfläche namens "Downloads". Wenn Sie diese Taste drücken, gelangen Sie in unser Downloadcenter. Hier können Sie alle relevanten Dateien, wie hochauflösende Bilder und 3D-Dateien, abrufen. Besuche die Seite: [www.cane-line.com/downloads](http://www.cane-line.com/downloads).



# Inspiration



# 8510 Rest, sunbed

Design by Cane-line design team



TXG Grey

## Beskrivelse/Description/Beschreibung

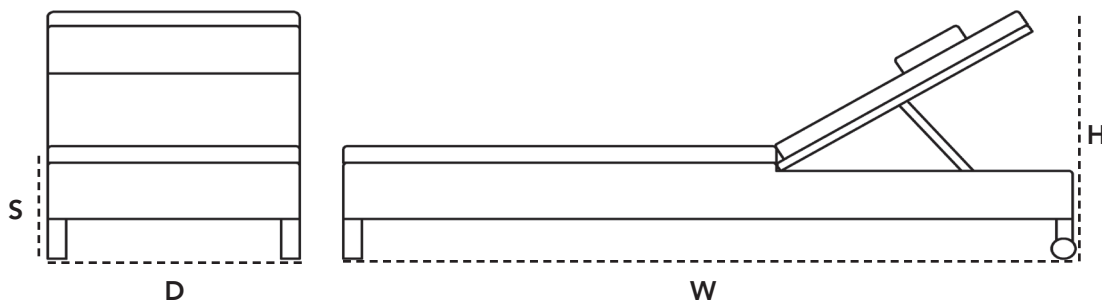
Rest solvogn er Cane-lines bud på en solvogn i materialer, som kræver et minimum af vedligeholdelse. Rest solvogn har en komfortabel hynde i materialet Cane-line Tex®, som tørrer hurtigere end traditionelle hynder. Rest solvognen har hjul og kan derfor let flyttes rundt på terrassen. Du kan med fordel supplere med et praktisk Rest sidebord, der med en rund Club serveringsbakke passer perfekt til det afslappende liv på terrassen. Designet af Cane-line design team.

The simple and stylistically pure sunbed Rest complements the Diamond products. Made from practically Cane-line Tex® that only requires a minimum of maintenance. The Rest sunbed has two small wheels, which makes it very easy to move around. You are able to adjust the backrest in 4 different positions, so you can both lie flat and sit up. Rest sunbed is designed by the Cane-line design team.

Die Rest Sonnenliege ist zeitlos und überall einsetzbar mit seiner klassischen Formsprache. Die bequeme Sonnenliege aus witterungsbeständigem und pflegeleichtem Cane-line Tex® mit Kissen aus QuickDry Schaumstoff ist sowohl praktisch als auch funktionell. Die Auflage trocknet schneller als traditionelle Liegenauflagen und können auch bei Regen oder Taunässe draussen gelassen werden. Nach einem Regenschauer einfach das Kissen aufrechtstellen und eventuell ein paar Mal mit der flachen Hand kräftig abschlagen. Durch die kleinen Gummiräder ist die Liege auf der Terrasse leicht zu bewegen. Mit dem Rest Hocker und einem Club Tablett kombiniert, kann das Entspannen in der Sonne oder im kühlen Schatten losgehen!

## Dimensioner/Dimensions/Dimensionen

W	197cm	77.6"
D	69cm	27.2"
H	82cm	32.3"
S	34cm	13.4"
Wgt	12kg	26.46lbs



# 8511 Rest, sunbed

Design by Cane-line design team



TXG Grey

## Beskrivelse/Description/Beschreibung

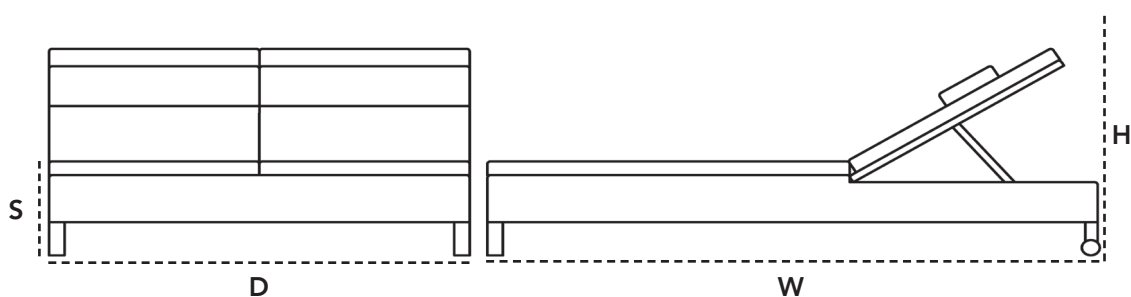
Denne smukke og elegante dobbelte Rest solvogn er en rigtig flyder med plads til to. Med den rigelig plads indbyder den helt automatisk til et samlingspunkt for hele familien. Solvognen er fremstillet i vedligeholdelsesvenlige materialer med komfortable hynder i Cane-line Tex®. Hynderne tørrer hurtigere end traditionelle hynder. Suppler med et praktisk Rest sidebord, der med en rund Club serveringsbakke passer perfekt til livet på terrassen. Designet af Cane-line design team.

The simple and stylistically pure Rest double sunbed, that fits for two. Made from practically Cane-line Tex® that only requires a minimum of maintenance. The Rest sunbed has small wheels, which makes it very easy to move around. You are able to adjust the backrest in 4 different positions, so you can both lie flat and sit up. Rest sunbed is designed by the Cane-line design team. The Rest sunbed is available with Cane-line Tex Quickdry cushions.

Die Rest Doppelliege ist ein breite und bequeme Liege für die ganze Familie. Diese überdimensionierte Sonnenliege aus witterungsbeständigem und pflegeleichtem Cane-line Tex® mit Kissen aus QuickDry Schaumstoff ist sowohl praktisch als auch funktionell. Die Auflage trocknet schneller als traditionelle Liegenauflagen und können auch bei Regen oder Taunässe draussen gelassen werden. Nach einem Regenschauer einfach das Kissen aufrechtstellen und eventuell ein paar Mal mit der flachen Hand kräftig abschlagen. Durch die kleinen Gummiräder ist die Liege auf der Terrasse leicht zu bewegen. Mit dem Rest Hocker und einem Club Tablett kombiniert, kann das Entspannen in der Sonne oder im kühlen Schatten losgehen!

## Dimensioner/Dimensions/Dimensionen

W	197cm	77.6"
D	120cm	47.3"
H	82cm	32.3"
S	34cm	13.4"
Wgt	24kg	52.91lbs



# 8310 Rest, side table/footstool

Design by Cane-line design team



TXG Grey

## Beskrivelse/Description/Beschreibung

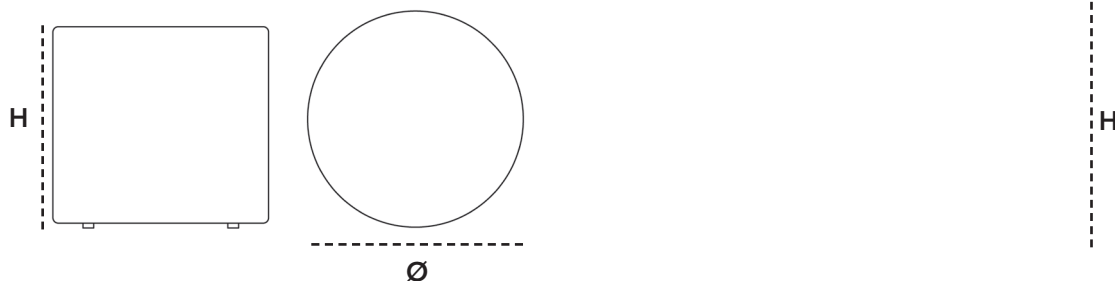
Rest sidebord supplerer elegant Rest solvognene. Rest sidebordet kan kombineres med den runde Club serveringsbakke. Sidebordet er designet således, at det også kan anvendes som fodskammel, eksempelvis i forbindelse med en lounge gruppe. Fodskamlen er fremstillet i Cane-line Tex® og har Quick Dry Foam - en hurtigtørrende skum. Dette sikrer, at sidebordet kan stå ude hele året rundt.

Rest side table complement elegant rest sunbeds. The rest side table can be combined with the round Club serving tray. The side table is designed so that it can also be used as a footstool, for example in connection with a lounge group. The footstool is manufactured in Cane-line Tex® and has Quick Dry Foam - a quick-drying foam. This ensures that the side table can stand out all year round.

Der kleine und praktische Rest Hocker ist vielseitig einsetzbar. Der Hocker gehört zwar in die Kollektion der Rest Sonnenliege, durch sein zeitloses Design kann er aber mit fast allen Serien kombiniert werden. Das runde Club Tablett passt zum Beispiel perfekt auf den Hocker und verwandelt ihn somit in einen kleinen, stabilen Beistelltisch. Der Rest Hocker ist aus dem witterungsbeständigen und pflegeleichten Cane-line Tex® und QuickDry Schaumstoff.

## Dimensioner/Dimensions/Dimensionen

Ø	44cm	17.4"
H	41cm	16.2"
Wgt	2,33kg	5.14lbs



# Cane-line Tex®

## Vedligeholdelsesvejledning/Maintenance/Pflegehinweise



### Materiale

Cane-line Tex® er et coated polyester materiale, som er meget velegnet til udendørs brug og kræver minimal vedligeholdelse. Hynder med Cane-line Tex® leveres med QuickDryFoam®, som sikrer maksimal dræning og luftcirkulation. Hynden tørrer herved hurtigere, når den har været udsat for regn og fugt. QuickDryFoam®-skummet har ligeledes en antibakteriel beskyttelse, som nedsætter risikoen for svamp- og mugdannelse i hynden.

### Vedligeholdelse

Da produktet står udenfor i længere perioder ad gangen, er det vigtigt, at det regelmæssigt rengøres med en blød børste, vand og sæbe. Overfladesnavs, som f.eks. nedfaldsblade, bær, pollen og fugleklatrer fjernes. Man undgår derved, at snavset gror fast og vil være vanskeligt at fjerne. Det er vigtigt at stille hynderne i lodret position efter endt brug. Dette vil give optimal dræning af hynderne og derved minimeres dannelsen af mug mv. Hynden har en antibakteriel beskyttelse i skumkernen, som har maksimal effekt ved korrekt dræning af hynderne. Bemærk, at der trods den antibakterielle beskyttelse stadig kan dannes mug mellem hyndens inder- og ydercover, hvis hynden ikke har været drænet eller rengjort ordentligt. Er uheldet ude og man spilder drikke- eller madvarer i sit møbel, anbefales det omgående at vaske pletten af med lunken vand og sæbe og lade hynde tørre i opretstående position. Hvid Cane-line Tex®: Da hvide møbler af åbenlyse årsager er mere sarte, må du påregne hyppigere rengøring.

### Rengøring af særligt svære pletter

Ved særligt svære pletter eller fastgroet snavs anbefales en grundig rengøring med et anerkendt pletfjerningsmiddel, f.eks. Vanish (Vanish Oxi Action) og/eller en højtryksrensere med moderat stråle. Det anbefales, at hynderne skilles ad i kerne og ydercover, som rengøres og tørrer hver for sig. Ydercoveret skal gerne renses på begge sider. Bemærk, at hyndebetrækene kan vaskes i maskine ved 30° grader.

### Opbevaring

Vi kan anbefale flere forskellige opbevaringsmuligheder i efterårs- og vintermånederne, som alle er med til at beskytte møblerne og lette forårsrengøringen.

### Møbelstel

- Mest optimalt er at stille møblet indendørs.
- Alternativt til dette kunne være en overdækket terrasse eller en carport, hvor hynderne bliver skærmet imod vind og vejr.
- Endelig er den sidste mulighed at lade møblet stå udenfor, men dækket med et møbelcover. Vær opmærksom på, at der under længere tids tildækning kan opstå kondensvand, der kan danne mug og lign. Det er derfor vigtigt at løfte coveret fra møblet, således at luft kan cirkulere og fjerne kondensen.

### Hynder

- Den mest optimale opbevaringsmulighed er at stille hynderne indendørs i et ventileret rum.
- Alternativt til dette kunne være en hyndebox, en overdækket terrasse eller en carport, hvor hynderne bliver skærmet imod vind og vejr, men samtidig er ventileret.
- Det anbefales ikke at lade hynderne ligge i møblet, hvis man bor i et fugtigt klima, da der er risiko for, at der kan dannes mug på overfladen, som kan vanskeliggøre forårsrengøringen.

### Material

Cane-line Tex® is a coated polyester material, which is ideal for outdoor use and requires minimal maintenance. Cushions made from Cane-line Tex® come with a QuickDryFoam® core, ensuring maximum drainage and air circulation. This allows the cushions to dry faster after having been exposed to rain and moisture. The QuickDryFoam® core also has an anti-bacterial protection, reducing the risk of mould and mildew forming on the cushion.

### Maintenance & cleaning

Because the product is used outdoor over extended periods of time, regular cleaning with a soft brush and soapy water is important. This ensures the removal of superficial soil and debris, such as leaves, berries, pollen and bird droppings, before they have a chance to build up and become more difficult to remove. It is important to place your cushions in an upright position when not in use. This ensures optimum drainage, thereby minimising the risk of mould and mildew. The anti-bacterial protection in the cushion core is most effective with correct drainage of the cushion.

Please note, that despite the anti-bacterial protection, mildew can still form between the inner and outer covers, if the cushion is not properly drained or cleaned. In case of food or drink spills, wash the spot immediately with warm soapy water and allow the cushion to dry in an upright position. White Cane-line Tex®: White furniture is more delicate and prone to staining and thus requires more regular cleaning.

### Cleaning stubborn stains

For stubborn stains or built-up soil, carefully wash with a recommended stain remover, such as Vanish (Vanish Oxi Action), and/or a high-pressure cleaner set at moderate. It is a good idea to remove the core from the cover and wash and dry them separately. Make sure to clean both sides of the outer cover. Please note, that cushion covers are machine washable at 30°C.

### Storing

There are several ways to properly store your furniture in autumn and winter months for maximum protection and to make spring cleaning easier.

### Furniture Frames

- It is best to store furniture frames indoors.
- Alternatively, they can be stored on a covered terrace, patio or carport, where they are protected from the elements.
- Finally, furniture frames can be stored outdoors under a furniture cover. Please note, however, that condensation can form under the furniture cover, which can cause mould and mildew. Therefore, make sure to lift the cover away from the furniture frame to ensure proper air circulation and minimise condensation.

### Furniture cushions

- It is best to store cushions indoors in a ventilated room.
- Alternatively, they can be stored in a cushion box on a covered terrace, patio or carport, protecting them from the elements and ensuring proper ventilation.
- Do not store your cushions on the furniture frames if you live in a moist climate, as this can cause mould and mildew to form on the surface, making spring cleaning more difficult.

### Material

Cane-line Tex® ist ein beschichtetes Polyestermaterial, das sich speziell für den Außengebrauch eignet und sehr pflegeleicht ist. Auflagen mit Cane-line Tex® sind mit QuickDryFoam®, der für eine optimale Feuchtigkeitsableitung und Luftzirkulation sorgt. Die Auflage trocknet dadurch schneller, nachdem sie Nässe und Feuchtigkeit ausgesetzt war. Darüber hinaus besitzt der QuickDryFoam® antibakterielle Eigenschaften und verringert dadurch die Gefahr der Pilz- und Schimmelbildung.

### Instandhaltung

Da das Produkt längere Zeit im Freien steht, ist eine regelmäßige Reinigung mit Wasser und Seife unter Zuhilfenahme einer weichen Bürste wichtig. Oberflächenschmutz wie beispielsweise herabfallendes Laub, Beeren, Pollen oder Vogelkot werden dadurch laufend entfernt. Auf diese Weise wird vermieden, dass sich Schmutz festsetzt und sich nur noch schwer beseitigen lässt.

Wichtig ist, die Auflagen nach dem Gebrauch senkrecht aufzustellen. Dadurch können sie optimal auslüften und Feuchtigkeit abgeben, was wiederum die Bildung von Schimmel u. a. vermindert. Die Auflage besitzt einen Schaumkern mit antibakteriellen Eigenschaften, die bei richtiger Lüftung am besten zum Tragen kommen. Bitte beachten Sie, dass sich zwischen der Innen- und Außenhülle trotz antibakteriellem Schutz bei unzureichender Lüftung und Reinigung der Auflage Schimmel bilden kann. Flecken von Speisen und Getränken sollten sofort mit lauwarmem Wasser und Seife ausgewaschen und die Auflage anschließend senkrecht zum Trocknen aufgestellt werden. Cane-line Tex® in Weiß: Da weiße Möbel naturgemäß etwas schmutzanfälliger sind, ist der Reinigungsaufwand größer.

### Entfernen von hartnäckigen Verschmutzungen

Bei besonders hartnäckigen oder eingetrockneten Verschmutzungen empfiehlt sich eine gründliche Reinigung mit einem bewährten Fleckenentferner wie zum Beispiel Vanish (Vanish Oxi Action) und/oder einem Hochdruckreiniger mit mittlerer Strahlstärke. Am besten ist es, das Innenteil aus der Außenhülle zu nehmen und dieses einzeln zu reinigen. Die Außenhülle sollte dabei auf beiden Seiten gereinigt werden. Die Auflagenbezüge sind maschinenwaschbar bei 30 °C.

### Aufbewahrung

Für die Aufbewahrung in den Herbst- und Wintermonaten können wir mehrere Möglichkeiten empfehlen, die alle zum Schutz der Möbel beitragen und die Reinigung im Frühjahr erleichtern.

### Untergestelle

- Am besten sind Gartenmöbel über Winter in Innenräumen aufgehoben.
- Alternativ können sie auf einer überdachten Terrasse oder unter einem Carport an wind- und wettergeschützter Stelle aufbewahrt werden.
- Schließlich können die Möbel mit einer Schutzhülle versehen im Freien stehen gelassen werden. Dabei ist jedoch zu beachten, dass sich unter der Abdeckung Kondenswasser bilden kann, wodurch die Gefahr der Schimmelbildung besteht. Deshalb ist es wichtig, dass die Abdeckung nicht direkt auf den Möbeln liegt, damit die Luft zirkulieren und das Kondenswasser verdunsten kann.

### Auflagen

- Am besten sind die Auflagen in einem gut belüfteten Innenraum aufgehoben.
- Alternativ können sie in einer Auflagentruhe auf einer überdachten Terrasse oder unter einem Carport überwintern, wo sie vor Wind und Wetter geschützt sind, gleichzeitig aber belüftet werden.
- Wo ein allgemein feuchtes Klima herrscht, sollten die Auflagen nicht auf den Möbeln gelassen werden, da dabei die Gefahr besteht, dass sich an der Oberfläche Schimmel bildet, was wiederum die Reinigung im Frühjahr erschweren kann.

# Designer/Designers/Designer

**Cane-line**<sup>®</sup>  
*- life made comfortable*

## Cane-line design team

Vores kerneværdi for godt design er komfort og vi tror på det optimale mix mellem æstetik og funktionalitet. Denne strategi er top of mind på vores eget interne team hver eneste dag og har til formål at skabe en optimal kollektion med unikke produkter, som giver værdi i dit liv og gør dit liv mere komfortabelt i alle henseender. Cane-line design team arbejder også tæt sammen med vores eksterne designere.

## Cane-line design team

In Cane-line the core value for good design is comfort and we believe in the optimal mix between aesthetics and functionality. Our own internal design team is working every day with this in top of mind to create an optimal collection with unique products adding value to your life and making your life more comfortable. Cane-line design team is also working closely with our external designers.

## Cane-line design team

Die Grundlage des guten Designs von Cane-line ist der Anspruch nach Komfort. Wir glauben an die optimale Mischung aus Ästhetik und Funktionalität. Unser eigenes Designteam arbeitet jeden Tag daran, eine optimale Kollektion mit einzigartigen Produkten zu erschaffen, die Ihr Leben bereichern und es komfortabler machen. Das Cane-line Design Team arbeitet eng mit unseren externen Designern zusammen.

